

নিয়ম ১: স্বরবর্ণ লেখা-

বাংলা মূল স্বরবর্ণ লেখার জন্য আপনি নিচের ইংরেজি বর্ণগুলো ব্যবহার করবেন:

| | | | |
|---|--------------------------|---|---------------------------|
| অ | o | ঋ | rri (<i>all small</i>) |
| আ | a | এ | e |
| ই | i | ঐ | OI (<i>all capital</i>) |
| ঈ | I (<i>capital</i>), ee | ও | O (<i>capital</i>) |
| উ | u, oo | ঔ | OU (<i>all capital</i>) |
| ঊ | U (<i>capital</i>) | | |

লক্ষ করুন: ঈ,উ,ঐ,ও,ঔ স্বরবর্ণগুলো আপনাকে Capital/Block letter এ লিখতে হবে। ব্যাপারটি আপনি এভাবে সহজে মনে রাখতে পারেন- ই (i) থেকে ঈ (I) তে যেহেতু উচ্চারণে বেশি জোর দিতে হচ্ছে তাই এটা আপনাকে Capital/Block letter এ লিখতে হবে।

বাংলা স্বরবর্ণের সংক্ষিপ্ত রূপ (কার/মাত্রা) লেখার জন্যও মূল স্বরবর্ণের মত একই ইংরেজি বর্ণ করতে হবে-

| | | | |
|---|---------------------------|---|-----------------------|
| া | a | ্ | rri (<i>small</i>) |
| ি | i | ে | e |
| ী | I (<i>capital</i>) , ee | ৈ | OI (<i>capital</i>) |
| ু | u, oo | ো | O (<i>capital</i>) |
| ূ | U (<i>capital</i>) | ৌ | OU (<i>capital</i>) |

স্বরবর্ণ এবং স্বরবর্ণের সংক্ষিপ্ত রূপ (কার/মাত্রা) লিখতে একই ইংরেজি বর্ণ ব্যবহার করলেও অত্র ফনেটিক বুঝতে পারবে কোন জায়গায় মূল স্বরবর্ণ এবং কোন জায়গায় এটার সংক্ষিপ্ত রূপ (কার/মাত্রা) ব্যবহৃত হবে।

উদাহরণ:

| মূল স্বরবর্ণ | | | স্বরবর্ণের সংক্ষিপ্ত রূপ (কার/মাত্রা) | | |
|--------------|--|-------------|---------------------------------------|---------|---------------|
| অ | অনেক | onek | (নেই) | | |
| | অমর | omor | | | |
| | (মন্তব্য: ম এর পর উচ্চারণে অ আছে, তবে বাংলা লেখায় এটা উহ্য থাকে। আপনাকে ইংরেজিতে লেখার সময় তা লিখতে হবে) | | | | |
| আ | আমার | amar | া | আমার | amar |
| ই | ইতি | iti | ি | ইতি | iti |
| ঈ | ঈগল | Igol, eegol | ী | কী | kI, kee |
| উ | উজান | ujan, oojan | ু | বুঝি | bujhi, boojhi |
| ঊ | ঊনচল্লিশ | Unocollish | ূ | দূর | dUr |
| ঋ | ঋজু | rriju | ্ | গ্হ | grriho |
| এ | এমন | emon | ে | কেন | keno |
| ঐ | ঐরাবত | OIrabot | ৈ | কৈ | kOI |
| ও | ওতপ্রোত | OtoprOto | ৌ | ওতপ্রোত | OtoprOto |
| ঔ | ঔপদেশিক | OUpodeshik | ৌ | বৌ | bOU |

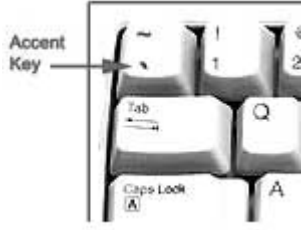
বিশেষ নিয়ম:

১) জোরপূর্বক মূল স্বরবর্ণ লেখা:

সাধারণভাবে ইংরেজিতে কোন ব্যঞ্জনবর্ণের পর স্বরবর্ণ লিখলে অত্র ফনেটিক সেটাকে স্বরবর্ণের সংক্ষিপ্ত রূপ (কার/মাত্রা) হিসেবে লিখে। খুব অল্প কিছু ক্ষেত্রে আপনাকে এই নিয়মের বাইরে লিখতে হতে পারে। “একি” এবং “একই” শব্দ দুইটি লক্ষ করুন। এদের উচ্চারণ প্রায় অভিন্ন। এক্ষেত্রে “একি” আপনি লিখবেন সাধারণভাবেই - “eki”। কিন্তু “একই” আপনাকে লিখতে হবে এভাবে - “ek`i”। এখানে k এবং i এর মাঝখানে আপনি ব্যবহার করেছেন Accent Key।

এভাবে স্বরবর্ণের আগে Accent Key দিয়ে আপনি স্বরবর্ণটিকে আগের ব্যঞ্জনবর্ণ থেকে আলাদা করতে পারবেন এবং যেকোনো অবস্থায় মূল স্বরবর্ণ লিখতে পারবেন।

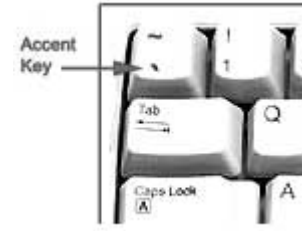
উদাহরণ:

| | | |
|----|------------|--|
| `o | অ |  |
| `a | আ | |
| `i | ই | |
| `I | ঈ | |
| | ইত্যাদি... | |

২) জোরপূর্বক স্বরবর্ণের সংক্ষিপ্ত রূপ (কার/মাত্রা) লেখা:

একইভাবে আপনি যদি জোরপূর্বক স্বরবর্ণের সংক্ষিপ্ত রূপ (কার/মাত্রা) লিখতে চান তাহলে স্বরবর্ণের পর Accent Key ব্যবহার করুন। অত্র ফনেটিক তাহলে যে কোন অবস্থায় তার সমস্ত নিয়ম এড়িয়ে স্বরবর্ণের সংক্ষিপ্ত রূপ (কার/মাত্রা) লিখে দিবে।

উদাহরণ:

| | | |
|----|--------------------|--|
| o` | (কিছু লেখা হবে না) |  |
| a` | া | |
| i` | ি | |
| I` | ী | |
| | ইত্যাদি... | |

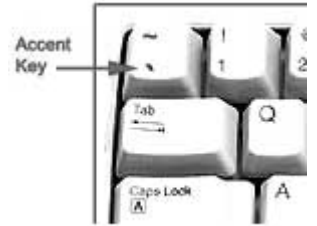
নিয়ম ২: ব্যঞ্জনবর্ণ লেখা-

ব্যঞ্জনবর্ণ লিখতে নিচের বর্ণান্তর ক্রম অনুসরণ করুন:

| | | | | | | | | | |
|------|------|-----|------|----|---|----|----|----|----|
| ক | খ | গ | ঘ | ঙ | চ | ছ | জ | ঝ | ঞ |
| k | kh | g | gh | Ng | c | ch | j | jh | NG |
| ট | ঠ | ড | ঢ | ণ | ত | থ | দ | ধ | ন |
| T | Th | D | Dh | N | t | th | d | dh | n |
| প | ফ | ব | ভ | ম | | | | | |
| p | ph,f | b | bh,v | m | | | | | |
| য | র | ল | | | | | | | |
| z | r | l | | | | | | | |
| শ | ষ | স | হ | | | | | | |
| sh,S | Sh | s | h | | | | | | |
| ড় | ঢ় | য় | ৎ | ং | ঃ | ঁ | জ্ | | |
| R | Rh | y,Y | t`` | ng | : | ^ | J | | |

লক্ষ্য করুন:

- * যেসব বর্ণ ইংরেজি Capital/Block letter এ লেখা আছে সেগুলো সেভাবেই লিখতে হবে।
- * বাংলায় “য়” শব্দের শুরুতে বসে না (Reference: বাংলা একাডেমী অভিধান, ফেব্রুয়ারি ২০০৩ সংস্করণ)। শব্দের শুরুতে “y” লিখলে তা “ইয়” হিসেবে আসবে। যেমন আপনি লিখতে পারেন “ইয়াহু (yahoo)”। শব্দের শুরুতে (অথবা অন্য যেকোনো স্থানে) “য়” জোরপূর্বক লিখতে “Y” (capital) ব্যবহার করুন।
- * কোন শব্দে স্বরবর্ণ/কার এর পরে “a” লিখলে তা “য়া” হিসেবে আসবে। যেমন আপনি লিখতে পারেন “সামিয়া (samia)”। এক্ষেত্রে জোরপূর্বক “আ” লিখতে উপরের জোরপূর্বক মূল স্বরবর্ণ লেখা নিয়মটি অনুসরণ করুন।
- * “ৎ” লেখার জন্য “t” এরপর দুইবার Accent Key চাপতে হবে। অর্থাৎ “t``” লিখতে হবে।



নিয়ম ৩: ব্যঞ্জনবর্ণের সংক্ষিপ্ত রূপ (“ফলা”) ও অন্যান্য লেখা-

ব-ফলা: ব-ফলা লিখতে ব্যঞ্জনবর্ণের পরে “w” ব্যবহার করুন। উদাহরণ: বিশ্ব (bishwo), উদ্বায়ী (udwayI)।

নোট: কিছু কিছু ক্ষেত্রে “w” ছাড়াই “b” দিয়ে আপনি ব-ফলা লিখতে পারবেন। উদাহরণ: আম্বিয়া (ambia/ambiya), বাল্ব (balb)

য-ফলা: য-ফলা লিখতে ব্যঞ্জনবর্ণের পরে “y” ব্যবহার করুন। উদাহরণ: ব্যবহার (bybohar), ব্যক্তি (byakti)।

নোট:

* লক্ষ করুন, “য়” লিখতেও আপনি “y” ব্যবহার করছেন। এটি য-ফলার সাথে সমস্যা তৈরি করবে না। অত্র ফনেটিক যেখানে যা উপযোগী তাই লিখবে। উদাহরণ: ব্যবহার (bybohar), নিয়ম (niyom)

* আপনি “Z” (*capital*) ব্যবহার করে জোরপূর্বক যে কোন স্থানে য-ফলা লিখতে পারবেন, এভাবে উপযুক্ত স্থানে স্বরবর্ণের পরেও য-ফলা লেখা সম্ভব। উদাহরণ: অ্যাডমিন (aZDmin), অ্যারোমেটিক (aZromeTik)

র-ফলা: র-ফলা লিখতে ব্যঞ্জনবর্ণের পরে “r” ব্যবহার করুন। উদাহরণ: প্রসন্ন (prosonno), প্রায় (pray), প্রতিদিন (protidin)।

ম-ফলা: ম-ফলা লিখতে ব্যঞ্জনবর্ণের পরে “m” ব্যবহার করুন। উদাহরণ: পদ্মা (podma)।

রেফ: রেফ লিখতে ব্যঞ্জনবর্ণের আগে “rr” ব্যবহার করুন। উদাহরণ: অর্ক (orrko), আর্তনাদ (arrtonad), অর্থহীন (orrthohIn)

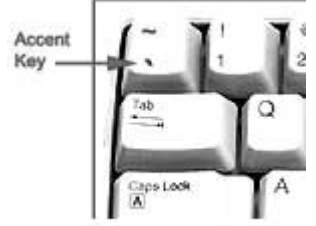
হসন্ত: হসন্ত লিখতে দুইটি কমা ,, পরপর ব্যবহার করুন।

দাড়ি: দাড়ি (।) লিখতে ইংরেজি Full stop “.” ব্যবহার করুন।

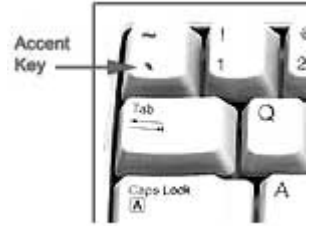
টাকা (৳) চিহ্ন: টাকা চিহ্ন লিখতে ইংরেজি Dollar “\$” চিহ্ন ব্যবহার করুন।

ডট (.) চিহ্ন: অত্র ফনেটিক এ শুধু ডট (.) দিয়ে আপনি দাড়ি লিখেন। এখন ডট (.) লিখতে ইংরেজি Full stop “.” এর পরে Accent Key ব্যবহার করুন। অর্থাৎ “.” লিখুন।

টিপস: অত্র ফনেটিক এ আপনি Number Pad থেকে সরাসরি ডট (.) লিখতে পারেন। এক্ষেত্রে প্রতিবার স্বয়ংক্রিয়ভাবেই “.” লেখা হবে।



কোলন (:) চিহ্ন: অত্র ফনেটিক এ শুধু কোলন (:) দিয়ে আপনি বিসর্গ (ঃ) লিখেন। কোলনের পরে Accent Key চাপলেই তা বিসর্গ না হয়ে কোলন হয়ে যাবে। অর্থাৎ আপনাকে লিখতে হবে “:”



এছাড়া অন্য যেকোনো যতি/ছেদ (Punctuation mark) বা অন্য কোন চিহ্ন যেমন ; ? ! () {} [] / \ + - * % ইত্যাদি সাধারণভাবেই লেখা যাবে।

নিয়ম ৪: যুক্তাক্ষর/যুক্তবর্ণ লেখা-

অত্র ফনেটিক দিয়ে যুক্তবর্ণ লিখতে আলাদা কোন নিয়ম শেখার প্রয়োজন নেই। পাশাপাশি একাধিক ব্যঞ্জনবর্ণের একসাথে উচ্চারণে যদি কোন যুক্তাক্ষর তৈরি হয় তবে অত্র ফনেটিক তা নিজেই তৈরি করে দিবে।

উদাহরণ:

| | | | |
|-------|--------|----------|---------|
| অক্ষর | okkhor | ব্রাহ্মণ | brahmoN |
| অন্ত | onto | লক্ষ্মী | lokkhmi |
| বিজ্ঞ | biggo | সম্বল | sombol |

বাংলায় পূর্ণ যুক্তাক্ষর এর তালিকা এবং অত্র ফনেটিক দিয়ে কিভাবে তাদের লেখা যায় তা এই নির্দেশিকার শেষ অংশে পাবেন।

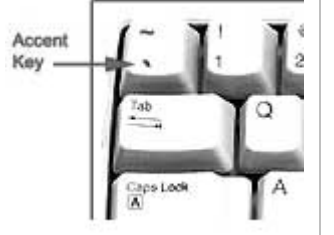
বিশেষ নিয়ম:

একাধিক ব্যঞ্জনবর্ণকে যুক্তাক্ষর হতে না দেয়া:

“কান্তা”, “কিন্তু” এবং “কিনতে” শব্দগুলো লক্ষ করুন। “ন” এর সাথে “ত” একটি সঠিক যুক্তাক্ষর হলেও “কিনতে”, “কিনতাম”, “কিনতেন” ইত্যাদি শব্দে যুক্তাক্ষর হচ্ছে না। এধরণের ক্ষেত্রে আপনাকে নিচের নিয়মে স্বয়ংক্রিয়ভাবে যুক্তাক্ষর তৈরি বন্ধ করতে হবে।

* দুইটি ব্যঞ্জনবর্ণের মাঝখানে Accent Key ব্যবহার করলে এরা যুক্তাক্ষর হবে না। এখানে Accent Key দুইটি ব্যঞ্জনবর্ণকে আলাদা করে রাখে।

উদাহরণ:

| | সঠিক প্রয়োগ | | ভুল প্রয়োগ | | Accent Key দিয়ে ঠিক করে লেখা | |  |
|-----|--------------|---------|-------------|--------|-------------------------------|---------|---|
| গ্ল | গ্লোব | gLOb | আগ্লানো | aglanO | আগলানো | ag`lano | |
| ক্ট | অক্টোপাস | okTOpas | এক্টা | ekTa | একটা | ek`Ta | |

নোট:

এ ধরণের ব্যতিক্রমী শব্দের মাঝখানে আপনাকে প্রতিবারই Accent Key লিখতে হবে তা নয়। অত্র ফনেটিক এ Auto correct ফিচার রয়েছে, অনেকগুলো ব্যতিক্রমী শব্দ সেখানে Install করার পরই আপনি পাবেন। চাইলে সেখানে নিজের ইচ্ছেমত শব্দ যোগ করতে পারবেন অথবা বাদ দিতে পারবেন। একবার কোন শব্দ Auto correct ডিকশনারিতে যোগ করলে অত্র ফনেটিক দ্বিতীয়বার সেই শব্দ লিখতে ভুল করবে না। Auto correct সম্পর্কে বিস্তারিত জানতে পরবর্তী অনুচ্ছেদ দেখুন।

অটো কারেক্ট (Auto correct) সম্পর্কে ধারণা:

অত্র ফনেটিক সম্পূর্ণ কার্যকর একটি অটো কারেক্ট সুবিধা নিয়ে এসেছে। এর অটো কারেক্ট ডিকশনারিতে আপনি প্রয়োজনমত যত ইচ্ছা শব্দ যোগ করতে পারবেন, যে কোন শব্দ যখন ইচ্ছা বাদ দিতে পারবেন, যে কোন শব্দ যখন ইচ্ছা পরিবর্তন করতে পারবেন, এমনকি চাইলে অটো কারেক্ট সুবিধাটি বন্ধও রাখতে পারবেন।

অটো কারেক্ট এর ব্যবহারিক প্রয়োগ:

১) ভুল শব্দ/যুক্তাক্ষর ঠিক করা:

মনে করুন আপনি “আমরা (amra)” লিখতে চাচ্ছেন। অত্র ফনেটিক র-ফলার সূত্রে এটিকে লিখবে “আম্রা” (ম্র একটি সঠিক যুক্তবর্ণ, যেমন ম্রিয়মান-mriyoman)। এটি এড়ানোর জন্য আপনাকে “amra” তে m এবং r এর মাঝখানে Accent Key চাপতে হবে, অর্থাৎ লিখতে হবে “am`ra”। এধরণের ক্ষেত্রে আপনি যদি তখনই শব্দটি অটো কারেক্ট ডিকশনারিতে যোগ করে ফেলেন তবে অত্র ফনেটিক ভবিষ্যতে আর “আমরা” লিখতে ভুল করবে না, আপনি “amra” দিয়েই প্রতিবার শব্দটি সঠিকভাবে লিখতে পারবেন।

২) ইংরেজি শব্দের একই বানানে শব্দটি বাংলায় লেখা:

মনে করুন আপনি বাংলায় “সফটওয়্যার” লিখতে চাচ্ছেন। অত্র ফোনেটিকের উচ্চারণভিত্তিক পদ্ধতি অনুসরণ করলে আপনাকে লিখতে হবে “sofT`OyZar”। আপনি যদি অটো কারেক্ট ডিকশনারিতে শব্দটি যোগ করে রাখেন তবে প্রতিবার “software” লিখেই আপনি বাংলা “সফটওয়্যার” শব্দটি পাবেন।

৩) বড় কয়েকটি শব্দকে একটি মাত্র শব্দ ব্যবহার করে সংক্ষেপে ও দ্রুত লেখা:

আপনার পুরো নাম যদি হয় “এনামুল হক চৌধুরী (enamul hok cOUdhuri)” তবে আপনি চাইলে অটো কারেক্ট সুবিধা ব্যবহার করে শুধু “এনাম (enam)” লিখে প্রতিবার আপনার পুরো নামটি পেতে পারেন।

অথবা, ইন্টারনেটে চ্যাট (Chat) করার সময় আমাদের খুব দ্রুত লিখতে হয়। আপনি কারো সাথে বাংলায় চ্যাট করতে চাইলে বেশি ব্যবহৃত শব্দগুলোর বাংলা অর্থ অটো কারেক্ট ডিকশনারিতে যোগ করতে পারেন। যেমন, আপনি “brb” শব্দের অটো কারেক্ট “একটু অপেক্ষা করুন” অথবা “একটু পরেই আসছি” বাক্যটি দিয়ে করতে।

বাংলা যুক্তাক্ষর/যুক্তবর্ণের তালিকাঃ

| যুক্তাক্ষর | অত্র ফোনেটিকের বর্ণান্তর পদ্ধতি | যুক্তাক্ষর | অত্র ফোনেটিকের বর্ণান্তর পদ্ধতি |
|------------|---------------------------------|------------|---------------------------------|
| ক্ক | kk | গ্ন | gn |
| ক্ক্ | kT | গ্ন্ | gny,gnZ |
| ক্কত | kt | গ্ন্ব | gw |
| ক্কত্র | ktr | গ্নম | gm |
| ক্কক | kw | গ্ন্য | gy,gZ |
| ক্কম | km | গ্ন্র | gr |
| ক্ক্য | ky, kZ | গ্ন্ল | gl |
| ক্ক্র | kr | | |
| ক্কল | kl | গ্নহ্ন | ghn |
| ক্কখ | kkh, kx | গ্নঘ্য | ghy,ghZ |
| ক্কখ্ব | kkhw,kxw | গ্নঘ্র | ghr |
| ক্কখ্ | kkhN,kxN | | |
| ক্কখম | kkhm,kxm | ক্ক | nk,Ngk |
| ক্কখ্য | kkhy,kxy,kkhZ,kxZ | ক্ক্য | nky,Ngky,nkZ,NgkZ |
| ক্কস | ks | ক্ক্ | Ngkkh,Ngkx |
| | | ক্ক্ | Ngkh |
| ক্কখ্য | khy,khZ | ক্ক্ | Ngg |
| ক্কখ্র | khr | ক্ক্য | Nggy,NggZ |
| | | ক্ক্ | Nggh |
| ক্কগ | gN | ক্ক্য | Ngghy,NgghZ |
| ক্কগ্ | gdh | ক্ক্ | Ngghr |
| ক্কগম | Ngm | ক্ক্ | Tw |
| | | ক্ক্ | Tm |
| ক্কচ | cc | ক্ক্ | Ty,TZ |
| ক্কচ্ | cch | ক্ক্ | Tr |
| ক্কচ্ | cchw | | |
| ক্কচ্ | cchr | ক্ক্ | DD |
| ক্কচঃ | cNG | ক্ক্ | Dy,DZ |
| ক্কচ্য | cy,cZ | ক্ক্ | Dr |
| | | | |
| ক্কজ | jj | ক্ক্ | Dhy,DhZ |
| ক্কজ্ব | jjw | ক্ক্ | Dhr |
| ক্কজ্ | jjh | | |
| ক্কজ্ | gg,jNG | ক্ক্ | NT |

| | | | | |
|-------|----------|--|-------|---------------|
| জ্ব | jw | | ঠ | NTh |
| জ্য | jy,jZ | | ণ্ড | ND |
| জ্র | jr | | ণ্ড্য | NDy,NDZ |
| | | | ণ্ড্র | NDr |
| ঞ্চ | nc, NGc | | ণ্ডহ | NDh |
| ঞ্চ | nch,NGch | | ন্ন | Nn |
| ঞ্জ | nj,NGj | | ন্ন্ব | Nw |
| ঞ্জ | njh,NGjh | | ন্ম | Nm |
| | | | ণ্য | Ny,NZ |
| ট | TT | | | |
| ত | tt | | ধ্ন | dhn |
| ত্ব | ttw | | ধ্ব | dhw |
| ত্থ | tth | | ধ্ম | dhm |
| ত্ন | tn | | ধ্য | dhy,dhZ |
| ত্ব | tw | | ধ্র | dhr |
| ত্ম | tm | | | |
| ত্ম্য | tmy,tmZ | | ট | nT |
| ত্য | ty,tZ | | ঠ | nTh |
| ত্র | tr | | ন্ড | nD |
| ত্ব | thw | | ন্ড | nt |
| ত্থ্য | thy,thZ | | ন্ড্ব | ntw |
| ত্থ্র | thr | | ন্ড্য | nty,ntZ |
| | | | ন্ড্র | ntr |
| দগ | dg | | ন্ডহ | nth |
| দঘ | dgh | | ন্ড | nd |
| দদ | dd | | ন্ড্য | ndy,ndZ |
| দদ্ব | ddw | | ন্ড্ব | ndw |
| দদধ | ddh | | ন্ড্র | ndr |
| দ্ব | dw | | ন্ডহ | ndh |
| দ্ব | dv,dbh | | ন্ড্য | ndhy,ndhZ |
| দ্বম | dm | | ন্ড্র | ndhr |
| দ্ব্য | dy,dZ | | ন্ন | nn |
| দ্ব্র | dr | | ন্ন্ব | nw |
| দ্ব্ম | nm | | ন্ড্য | vy,vZ,bhy,bhZ |
| দ্ব্য | ny,nZ | | ন্ড্র | vr,bhr |
| দ্ব্স | ns | | ন্ড্র | vl, bhl |
| | | | ন্ডহ | mth |

| | | | | |
|------|---------------|--|------------|--------------------------|
| প্‌ট | pT | | ম | mn |
| প্ত | pt | | মপ | mp |
| প্ন | pn | | ম্প | mpr |
| প্প | pp | | ফ | mf,mph |
| প্য | py,pZ | | য | mb,mw |
| প্র | pr | | স্ত | mv,mbh |
| প্ল | pl | | স্ত্র | mvr,mbhr |
| প্স | ps | | ম্ম | mm |
| | | | ম্য | my,mZ |
| ফ্র | fr,phr | | ম্র | mr |
| ফ্ল | fl,phl | | ম্ল | ml |
| | | | | |
| জ | bj | | য্য | zy,zZ |
| ব | bd | | | |
| ব্ধ | bdh | | ক,খ,গ ... | rrk,rrkh,rrg... |
| ব্ব | bb | | কা, খা ... | rrky,rrkZ,rrkhy,rrkhZ... |
| ব্য | by,bZ | | | |
| ব্র | br | | ক | lk |
| ব্ল | bl | | ল্ল | lg |
| ট | lT | | ষ্ট | ShTy,ShTZ |
| ড | lD | | ষ্ট্র | ShTr |
| ল্ধ | ldh | | ষ্ঠ | ShTh |
| ল্প | lp | | ষ্ঠ্য | ShThy,ShThZ |
| ল্ব | lb,lw | | ফ | ShN |
| লভ | lv,lbh | | স্প | Shp |
| ল্ম | lm | | স্প্র | Shpr |
| ল্য | ly,lZ | | ফ | Shph,Shf |
| ল্ল | ll | | ষ | Shw |
| | | | ষ্ম | Shm |
| শ্চ | shc,Sc | | | |
| শ্চ | shch,Sch | | ক্ষ | sk |
| শ্‌ | sht,St | | ক্ষ | skr |
| শ্ন | shn,Sn | | স্ট | sT |
| শ্ব | shw,Sw | | স্ট্র | sTr |
| শ্ম | shm,Sm | | শ্ম | skh |
| শ্য | shy,shZ,Sy,SZ | | স্ত | st |
| শ্র | shr,Sr | | স্ত্ব | stw |

| | | | | |
|------|--------|--|-------|-----------|
| শ | shl,Sl | | স্ত | sty,stZ |
| | | | স্থ | sth |
| ক | Shk | | স্থ্য | sthy,sthZ |
| ক্র | Shkr | | ন | sn |
| ষ্ট | ShT | | স্প | sp |
| ফ | sf,sph | | | |
| স্ব | sw | | | |
| স্ম | sm | | | |
| স্য | sy,sZ | | | |
| স্র | sr | | | |
| স্ম | sl | | | |
| স্ক | skl | | | |
| | | | | |
| হ | hN | | | |
| হ্ | hn | | | |
| হ্ব | hw | | | |
| হ্ম | hm | | | |
| হ্য | hy,hZ | | | |
| হ্র | hr | | | |
| হ্ল | hl | | | |
| হ্রি | hrri | | | |